

# Broša ar metāla pamatu

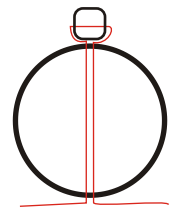


Materiāli:

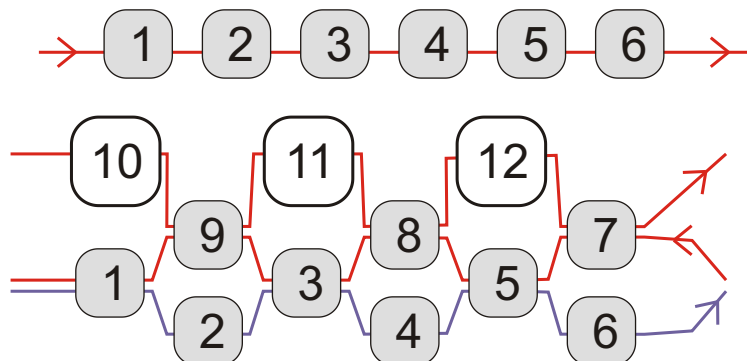
Metāla pamatne-spirāle,  
filca audums, piespraudes  
pamatne,caurspīdīgais  
diegs, pērlītes N10 un N8  
ārējam aplim, pērļu  
asorti virsai



Caur metāla spirāli un filca pamatni veidojam kompozīciju no mājās esošajām pērlēm. Lielās pērles ērti iestiprināt izmantojot mazo pērlīti kā "cepurīti".



Peijota pinumā veidojam apli pamata spirāles izmērā



Apli piešujam apkārt pamatam. Tad izgriež apkārt brošai filcu un vēl vienu tādu filca apli.




Malas sašuj kopā caur lielo pērlīti ar mazāko un caur abiem filca apliem.

Izmantotie materiāli: b249 , fil2030\_br



Ar otro filca apli piesedzam diegu galus un piešujam piespraudes pamatni.

Lai tā būtu stabilāka - šujam caur spirāli.



PĒRLES, PĒRLĪTES UN  
MATERIĀLI PĒRĻOTĀJĀM  
MATERIĀLI FILCĒŠANAI

veikals "Pērles" Rīgā,  
E.Birznieka Upīša 15  
www.perles.lv